



晶呈科技(4768)

2022年第四季營運成果及未來展望說明

簡報大綱

- 2022年第四季營運成果
- 2023年第一季業績展望
- 產品發展概況

免責聲明

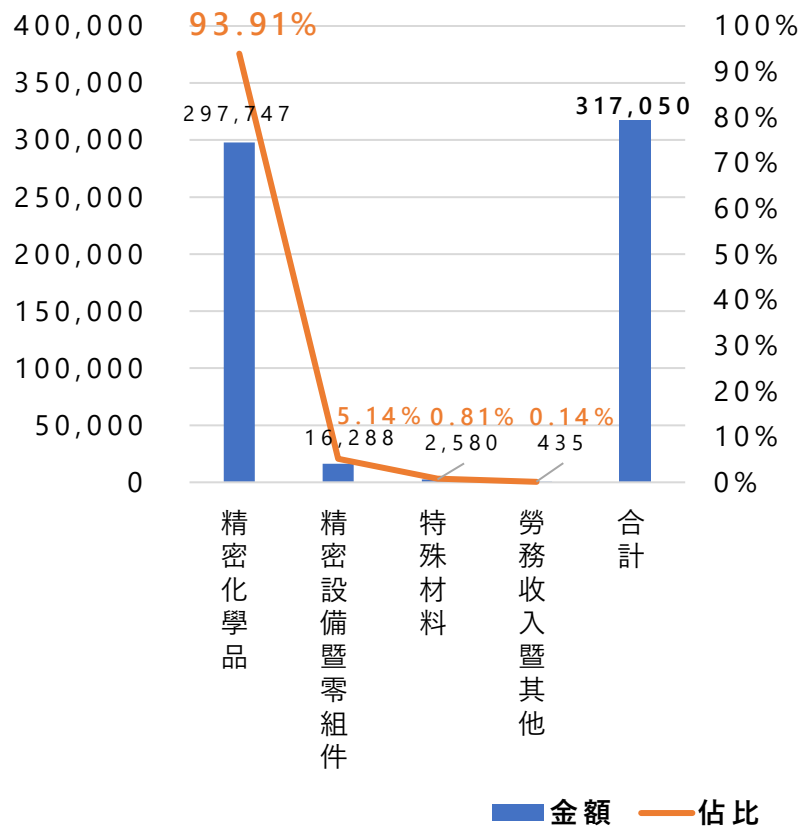
- 本簡報可能包含對未來展望的表述，該類表述是基於現況對未來事件的預期，但同時受限於已知或未知風險或不確定性因素的影響，因此，實際結果將可能明顯不同於表述內容，投資者不應過分依賴該等前瞻性陳述。
- 除法令要求，本公司並無義務因應新資訊的產生或未來事件的發生，主動更新對未來展望的表述。
- 上述聲明適用於本簡報所載所有前瞻性陳述。

第四季綜合損益表

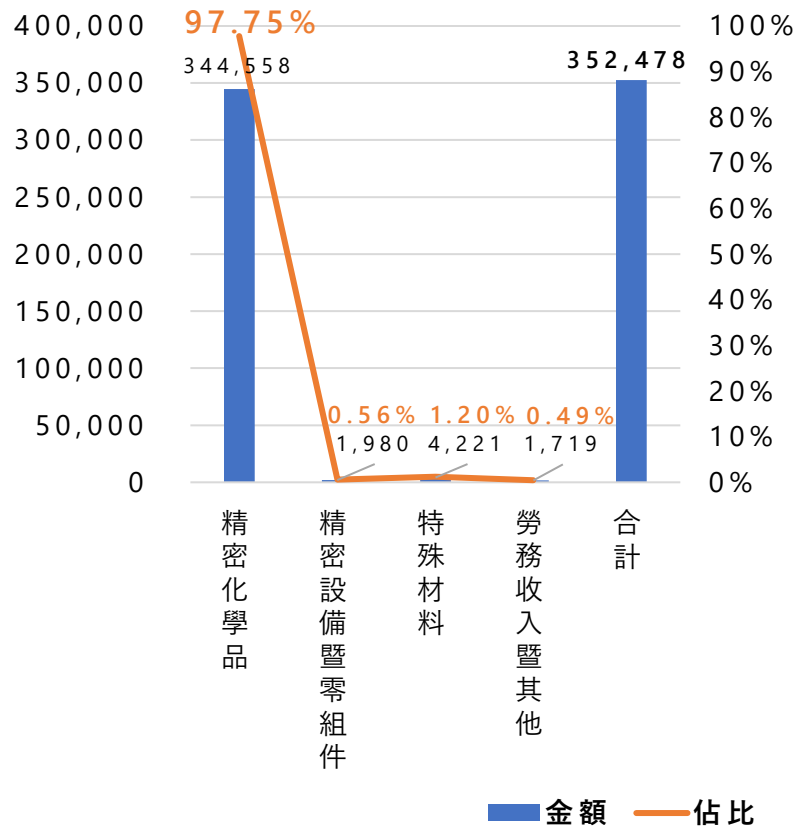
項 目	2022/4Q		2022/3Q		2021/4Q		2022Y		2021Y	
	金額(仟元)	%	金額(仟元)	%	金額(仟元)	%	金額(仟元)	%	金額(仟元)	%
營業收入	\$317,050	100	\$352,478	100	\$172,354	100	\$1,086,672	100	\$700,381	100
營業成本	(184,058)	(58)	(168,071)	(48)	(109,325)	(63)	(596,082)	(55)	(432,604)	(62)
營業毛利	132,992	42	184,407	52	63,029	37	490,590	45	267,777	38
營業費用										
推銷費用	(13,085)	(4)	(15,300)	(4)	(14,355)	(8)	(56,720)	(5)	(48,796)	(7)
管理費用	(20,846)	(7)	(20,919)	(6)	(15,973)	(9)	(70,928)	(6)	(54,378)	(8)
研究發展費用	(12,406)	(4)	(13,031)	(4)	(8,637)	(5)	(44,374)	(4)	(28,019)	(4)
營業費用合計	(46,337)	(15)	(49,250)	(14)	(38,965)	(23)	(172,022)	(15)	(131,193)	(19)
營業(損失)利益	86,655	27	135,157	38	24,064	14	318,568	30	136,584	19
營業外收入及支出										
營業外收入及支出合計	(6,296)	(2)	16,101	5	(1,147)	(1)	13,651	1	(2,132)	-
稅前淨利	80,359	25	151,258	43	22,917	13	332,219	31	134,452	19
所得稅費用	(16,739)	(5)	(30,614)	(9)	(2,362)	(1)	(75,970)	(7)	(31,194)	(4)
本期淨利	\$63,620	20	\$120,644	34	\$20,555	12	\$256,249	24	\$103,258	15
淨利(損)歸屬於：										
母公司業主	56,504	18	105,719	30	13,666	8	215,023	20	67,763	10
非控制權益	7,116	2	14,925	4	6,889	4	41,226	4	35,495	5
本期淨利	\$63,620	20	\$120,644	34	\$20,555	12	\$256,249	24	\$103,258	15
基本每股盈餘		1.53		2.86		0.42		6.00		2.15
加權平均股數	36,926,657		36,926,657		32,822,107		35,823,958		32,520,726	

第四季整體產品營收佔比

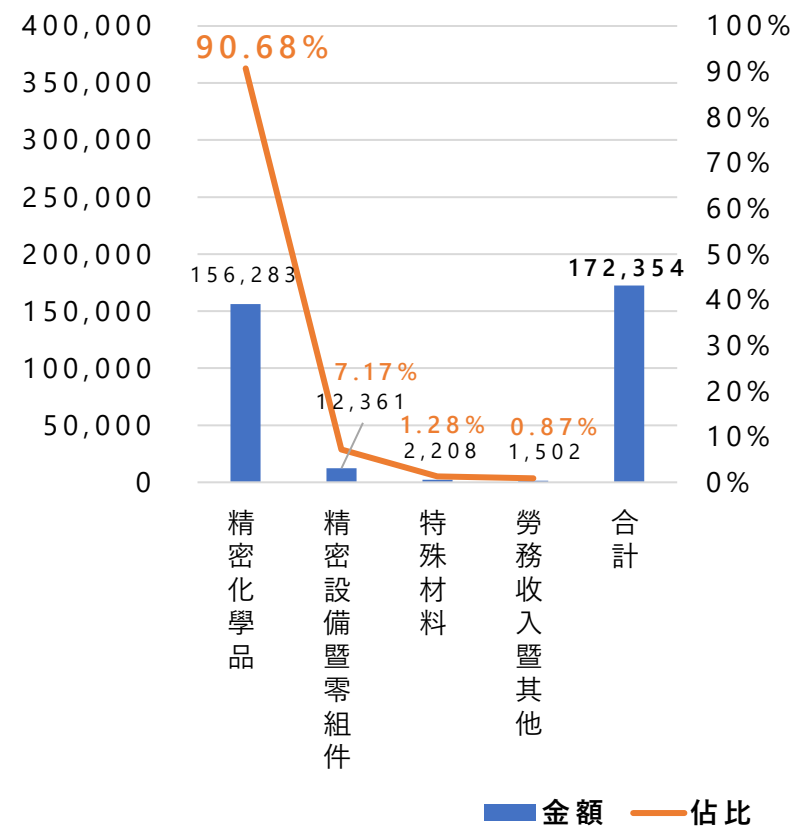
2022/4Q



2022/3Q



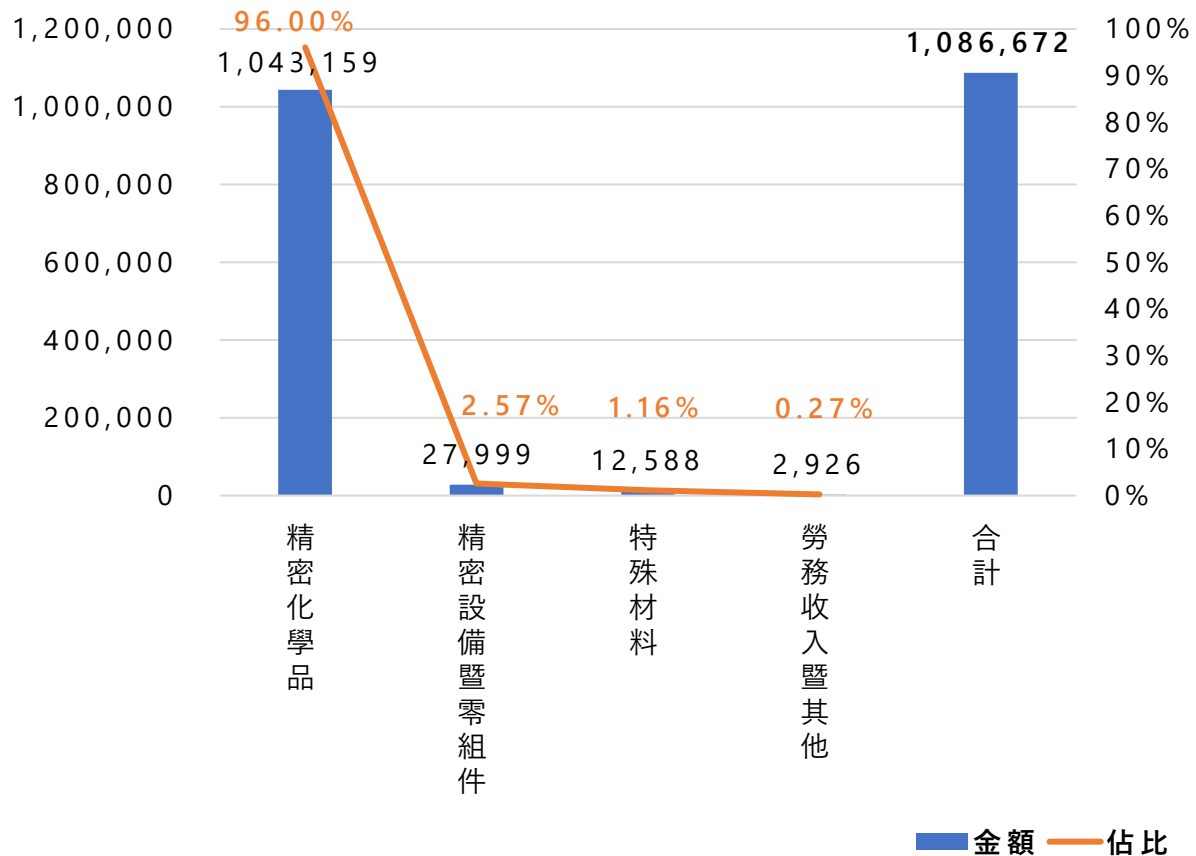
2021/4Q



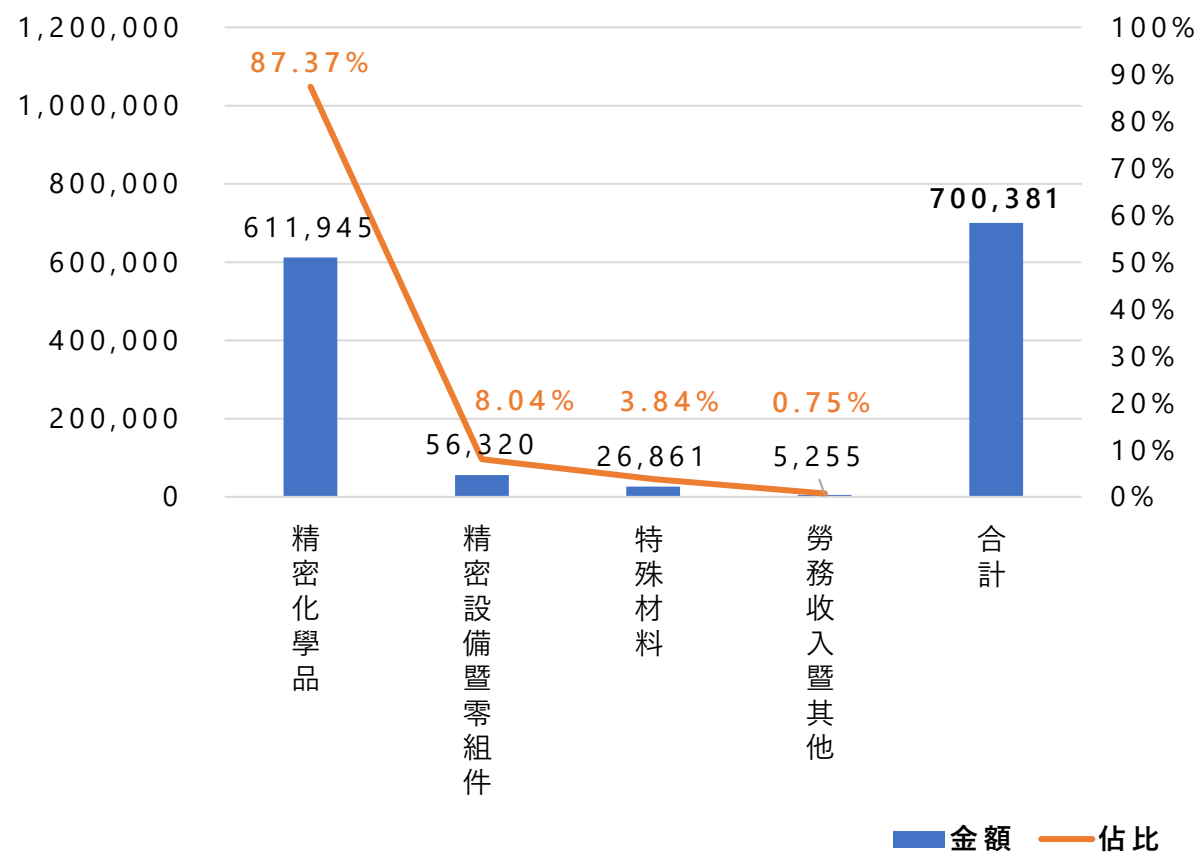
單位：新台幣仟元

2022年整體產品營收佔比

2022年



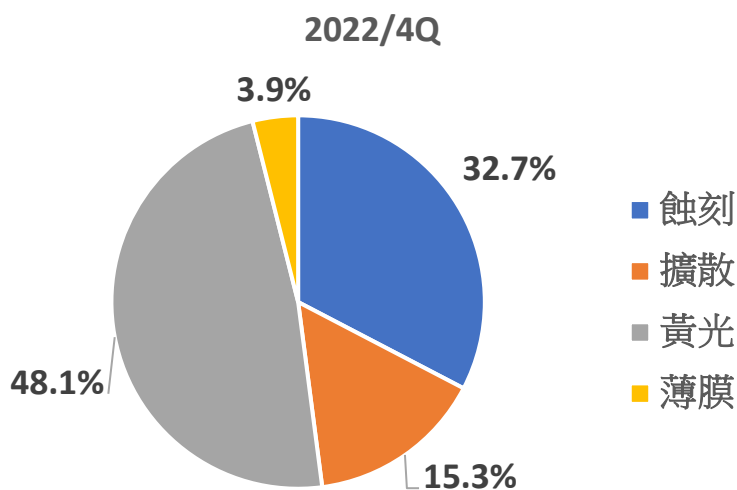
2021年



單位：新台幣仟元

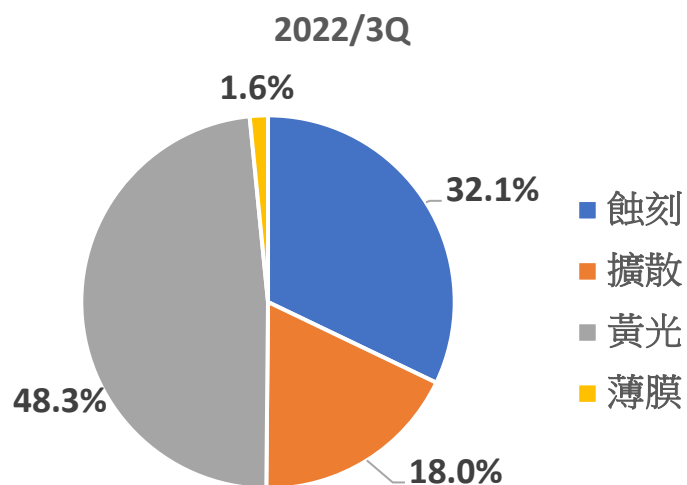
第四季特殊氣體產品營收佔比

2022/4Q



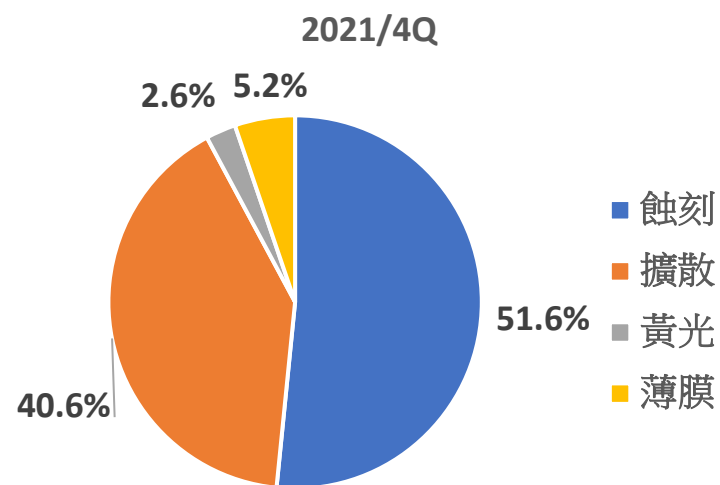
2022/4Q 合併營收\$317,050
2022/4Q 特氣營收\$289,691

2022/3Q



2022/3Q 合併營收\$352,478
2022/3Q 特氣營收\$339,580

2021/4Q

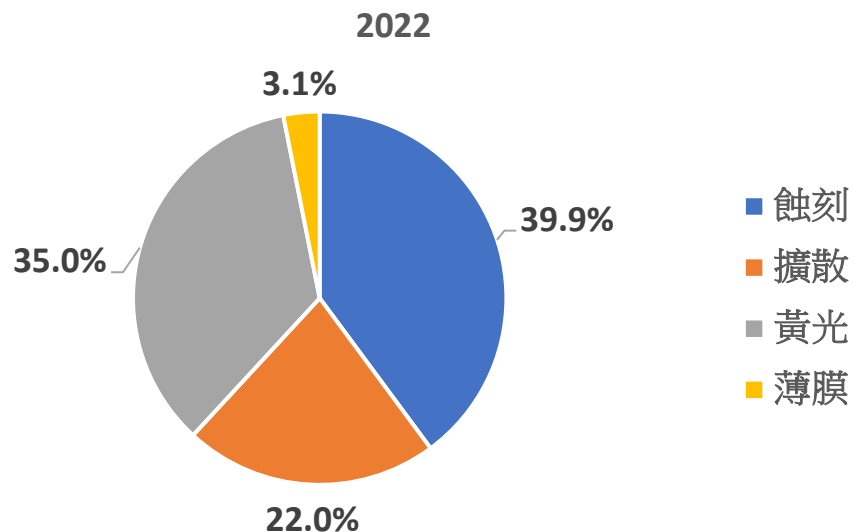


2021/4Q 合併營收\$172,354
2021/4Q 特氣營收\$150,838

單位：新台幣仟元

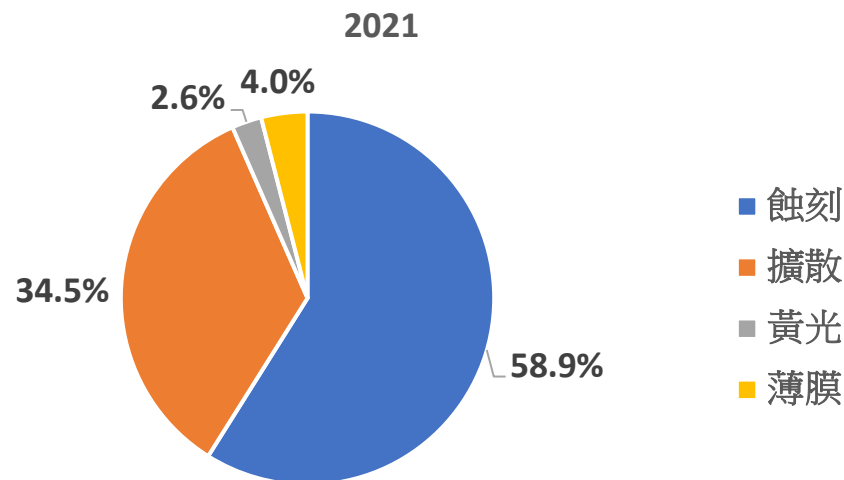
2022年特殊氣體產品營收佔比

2022年



2022年 合併營收\$1,086,672
2022年 特氣營收\$1,018,319

2021年



2021年 合併營收\$700,381
2021年 特氣營收\$592,783

單位：新台幣仟元

資產負債表及重要財務指標

資產負債表項目	2022.12.31	2022.09.30	2021.12.31
現金及約當現金	421,919	436,108	264,340
應收帳款淨額	142,172	196,043	114,631
存貨	291,424	320,892	219,602
預付款項	62,568	73,424	132,722
其他流動資產	9,513	11,021	12,081
不動產、廠房、設備及使用權資產	766,853	706,441	585,567
其他	84,813	67,889	39,861
資產總計	1,779,262	1,811,818	1,368,804
流動負債	279,253	369,477	543,023
非流動負債	188,976	193,571	96,587
負債總計	468,229	563,048	639,610
股東權益總計	1,311,033	1,248,770	729,194
負債及權益總計	1,779,262	1,811,818	1,368,804
流動比率	332%	281%	137%
負債比率	26%	31%	47%
平均收現日數	43	55	49
平均銷貨日數	163	187	168

單位：新台幣仟元

現金流量表

現金流量	2022年10-12月	2022年7-9月	2021年10-12月
期初現金	436,108	370,502	222,050
營運活動之現金流入(出)	58,105	132,338	(15,798)
資本支出	(75,526)	(77,105)	(13,299)
短期借款	14,758	67,082	82,478
長期借款	(4,635)	(4,627)	(6,278)
現金股利	-	(60,947)	-
現金增資	-	-	-
其他	(6,891)	8,865	(4,813)
期末現金	421,919	436,108	264,340

單位：新台幣仟元

2023年第一季業績展望

晶呈科技基於目前之假設，對營運展望如下：

- 2022年第一季實際出貨鋼瓶支數為5,242支(47L鋼瓶當量)
- 2022年第二季實際出貨鋼瓶支數為5,491支(47L鋼瓶當量)
- 2022年第三季實際出貨鋼瓶支數為5,523支(47L鋼瓶當量)
- 2022年第四季實際出貨鋼瓶支數為4,077支(47L鋼瓶當量)
- 2023年第一季預估出貨鋼瓶支數為3,800~4,100支(47L鋼瓶當量)

產品發展概況

1. 特殊氣體

- 持續新品項研發及試產。
- Laser gas/氬混氣市佔率已達雙位數，持續擴大中。
- 晶呈二廠2022年6月動工，預計2023年6月完工，2023年3Q開始營運。

2. 晶圓重生

- 持續開發乾式除膜配方。
- 持續開發海外市場。
- 出貨目標為年中達成每月4萬片/line 1。

3. 銅磁晶片及發光元件(CMuLED)

- CMuLED晶粒及0404 TFE畫素封裝體無塵室產線完工，設備因疫情影響延遲交機，預計3Q試產。
- CMuLED 8K 110吋顯示屏示範樣品預計於年底問世。
- CMW應用於VCSEL(LIDAR模組內主要元件)進行可靠性實驗測試中。



0404 TFE



晶呈科技股份有限公司
Ingentec Corporation

<https://www.ingenteccorp.com>